



НАЦИОНАЛЬНЫЙ СОВЕТ МЕДИЦИНСКОГО ТУРИЗМА

Рейтингование регионов по привлекательности для иностранных пациентов

Евгений Чернышёв
Национальный Совет Медицинского Туризма



Содержание выступления



Регион - как базовая единица Нац. проекта



Преимущества рейтингования регионов



Принцип формирования рейтинга



Регион как базовая единица Федерального проекта



Рейтинг стран по медтуризму

1. Canada	76.62	15. Dominican Republic	67.58	29. Mexico	60.70
2. UK	74.87	16. Dubai	67.54	30. Qatar	60.07
3. Israel	73.91	17. Jamaica	67.17	31. Morocco	59.77
4. Singapore	73.56	18. Thailand	66.60	32. Turkey	59.49
5. India	72.10	19. Philippines	66.40	33. Jordan	57.02
6. Germany	71.90	20. Taiwan	66.28	34. Russia	57.01
7. France	71.22	21. Argentina	65.37	35. Oman	56.90
8. South Korea	70.16	22. Brazil	65.22	36. Tunisia	56.78
9. Italy	69.50	23. China	64.78	37. Kuwait	52.69
10. Colombia	69.48	24. Poland	63.79	38. Saudi Arabia	52.43
11. Spain	68.29	25. Abu Dhabi	63.65	39. Bahrain	51.99
12. Japan	68.00	26. Malta	62.97	40. Lebanon	49.92
13. Panama	67.93	27. South Africa	62.20	41. Iran	36.00
14. Costa Rica	67.67	28. Egypt	60.92		



Рейтинг стран по медтуризму

1. Canada	76.62	15. Dominican Republic	67.58	29. Mexico	60.70
2. UK	74.87	16. ОАЭ	67.54	30. Qatar	60.07
3. Israel	73.91	17. Jamaica	67.17	31. Morocco	59.77
4. Сингапур	73.56	18. Таиланд	66.60	32. Турция	59.49
5. Индия	72.10	19. Philippines	66.40	33. Jordan	57.02
6. Germany	71.90	20. Taiwan	66.28	34. Россия	57.01
7. France	71.22	21. Argentina	65.37	35. Oman	56.90
8. Ю.Корея	70.16	22. Brazil	65.22	36. Tunisia	56.78
9. Italy	69.50	23. China	64.78	37. Kuwait	52.69
10. Colombia	69.48	24. Poland	63.79	38. Saudi Arabia	52.43
11. Испания	68.29	25. Abu Dhabi	63.65	39. Bahrain	51.99
12. Japan	68.00	26. Malta	62.97	40. Lebanon	49.92
13. Panama	67.93	27. South Africa	62.20	41. Иран	36.00
14. Коста-Рика	67.67	28. Egypt	60.92		



Рейтинг стран по медтуризму

1. Canada	76.62	15. Dominican Republic	67.58	29. Mexico	60.70
2. UK	74.87	16. Dubai	67.54	30. Qatar	60.07
3. Israel	73.91	17. Jamaica	67.17	31. Morocco	59.77
4. Singapore	73.56	18. Thailand	66.60	32. Турция	59.49
5. Индия	72.10	19. Philippines	66.40	33. Jordan	57.02
6. Germany	71.90	20. Taiwan	66.28	34. Россия	57.01
7. France	71.22	21. Argentina	65.37	35. Oman	56.90
8. Ю.Корея	70.16	22. Brazil	65.22	36. Tunisia	56.78
9. Italy	69.50	23. China	64.78	37. Kuwait	52.69
10. Colombia	69.48	24. Poland	63.79	38. Saudi Arabia	52.43
11. Spain	68.29	25. Abu Dhabi	63.65	39. Bahrain	51.99
12. Japan	68.00	26. Malta	62.97	40. Lebanon	49.92
13. Panama	67.93	27. South Africa	62.20	41. Iran	36.00
14. Costa Rica	67.67	28. Egypt	60.92		



Регион как базовая единица Федерального проекта

71

14

- 1) Ненецкий АО
- 2) Республика Калмыкия
- 3) Республика Крым
- 4) г. Севастополь
- 5) Республика Ингушетия
- 6) Кабардино-Балкарская Республика
- 7) Карачаево-Черкесская Республика
- 8) Чеченская Республика
- 9) Удмуртская Республика
- 10) Республика Хакасия
- 11) Еврейская АО
- 12) Забайкальский край
- 13) Магаданская область
- 14) Сахалинская область



Регион как базовая единица Федерального проекта

71

4,5 года



Разный уровень привлекательности регионов



71 регион



Экспортный потенциал медицины



Готовность ЛПУ к работе с
пациентами-нерезидентами



Уровень развития туристической
инфраструктуры



Преимущества рейтингования регионов



Преимущества рейтингования



**ФЕДЕРАЛЬНЫЕ
ОРГАНЫ ВЛАСТИ**



РЕГИОНЫ РФ

- 1. Единые критерии** оценки привлекательности региона для иностранных пациентов.
- 2. Активная поддержка** регионов-передовиков
- 3. Стимулирование** обмена опытом между регионами



Пример Ю.Кореи





Пример Ю.Кореи



ГОС.
БЮДЖЕТ

БЮДЖЕТ
РЕГИОНА



Преимущества рейтингования



**ФЕДЕРАЛЬНЫЕ
ОРГАНЫ ВЛАСТИ**



РЕГИОНЫ РФ

- 1. Единые критерии** оценки привлекательности региона для иностранных пациентов.
- 2. Активная поддержка** регионов-передовиков
- 3. Стимулирование** обмена опытом между регионами



Преимущества рейтингования



ФЕДЕРАЛЬНЫЕ ОРГАНЫ ВЛАСТИ

1. **Единые критерии** оценки привлекательности региона для иностранных пациентов.
2. **Активная поддержка** регионов-передовиков
3. **Стимулирование** обмена опытом между регионами



РЕГИОНЫ РФ

1. **Бенчмаркинг**
2. **Ускоренная реализация** целей по развитию экспорта медуслуг



Принцип формирования рейтинга



НАЦИОНАЛЬНЫЙ СОВЕТ МЕДИЦИНСКОГО ТУРИЗМА

РЕЙТИНГ РЕГИОНОВ РФ ПО ПРИВЛЕКАТЕЛЬНОСТИ ДЛЯ ИНОСТРАННЫХ ПАЦИЕНТОВ

Региональные
инициативы
развития

Готовность
медицинских
организаций

Развитость
туристической
инфраструктуры



НАЦИОНАЛЬНЫЙ СОВЕТ МЕДИЦИНСКОГО ТУРИЗМА

РЕЙТИНГ РЕГИОНОВ РФ ПО ПРИВЛЕКАТЕЛЬНОСТИ ДЛЯ ИНОСТРАННЫХ ПАЦИЕНТОВ

Региональные инициативы развития

-  Мониторинг стат. данных по нерезидентам
-  Реализация коммуникац. стратегии региона
-  Иные задачи в рамках паспорта проекта
-  Наличие бренда медтуризма региона
-  Внедрение профильных образовательных программ
-  Иная инициативная активность

Готовность медицинских организаций

Развитость туристической инфраструктуры











НАЦИОНАЛЬНЫЙ СОВЕТ МЕДИЦИНСКОГО ТУРИЗМА

РЕЙТИНГ РЕГИОНОВ РФ ПО ПРИВЛЕКАТЕЛЬНОСТИ ДЛЯ ИНОСТРАННЫХ ПАЦИЕНТОВ

Региональные инициативы развития

-  Мониторинг стат. данных по нерезидентам
-  Реализация коммуникац. стратегии региона
-  Иные задачи в рамках паспорта проекта
-  Наличие бренда медтуризма региона
-  Внедрение профильных образовательных програм
-  Иная инициативная активность

Готовность медицинских организаций

-  Документы и положения
-  Навигация и логистика
-  Инфраструктура
-  Сопровождение пациента
-  Персональные данные
-  Немедицинские услуги
-  Защита прав нерезидента
-  Постлечебное сопровож-е

Развитость туристической инфраструктуры



Спасибо за Ваше время!



Евгений Чернышёв

Президент Национального Совета
Медицинского Туризма

evgeniy@medtravelsoviet.ru

Тел. +7 916 043-02-21



НАЦИОНАЛЬНЫЙ СОВЕТ МЕДИЦИНСКОГО ТУРИЗМА

Спасибо НКА!

